

Palermo, 21 maggio 2024

FESTIVAL DELLO SVILUPPO SOSTENIBILE 2024

Una e (in)divisibile? Scenari per orientarsi nei futuri della Scuola

# LE CONDIZIONI DI VITA DEI MINORI

LIVIA CELARDO, FRANCESCA GALLO, MARIAGLORIA NARILLI

Istat | Direzione centrale per le statistiche sociali e il welfare

# I minori nell'indagine Eu-Silc

---

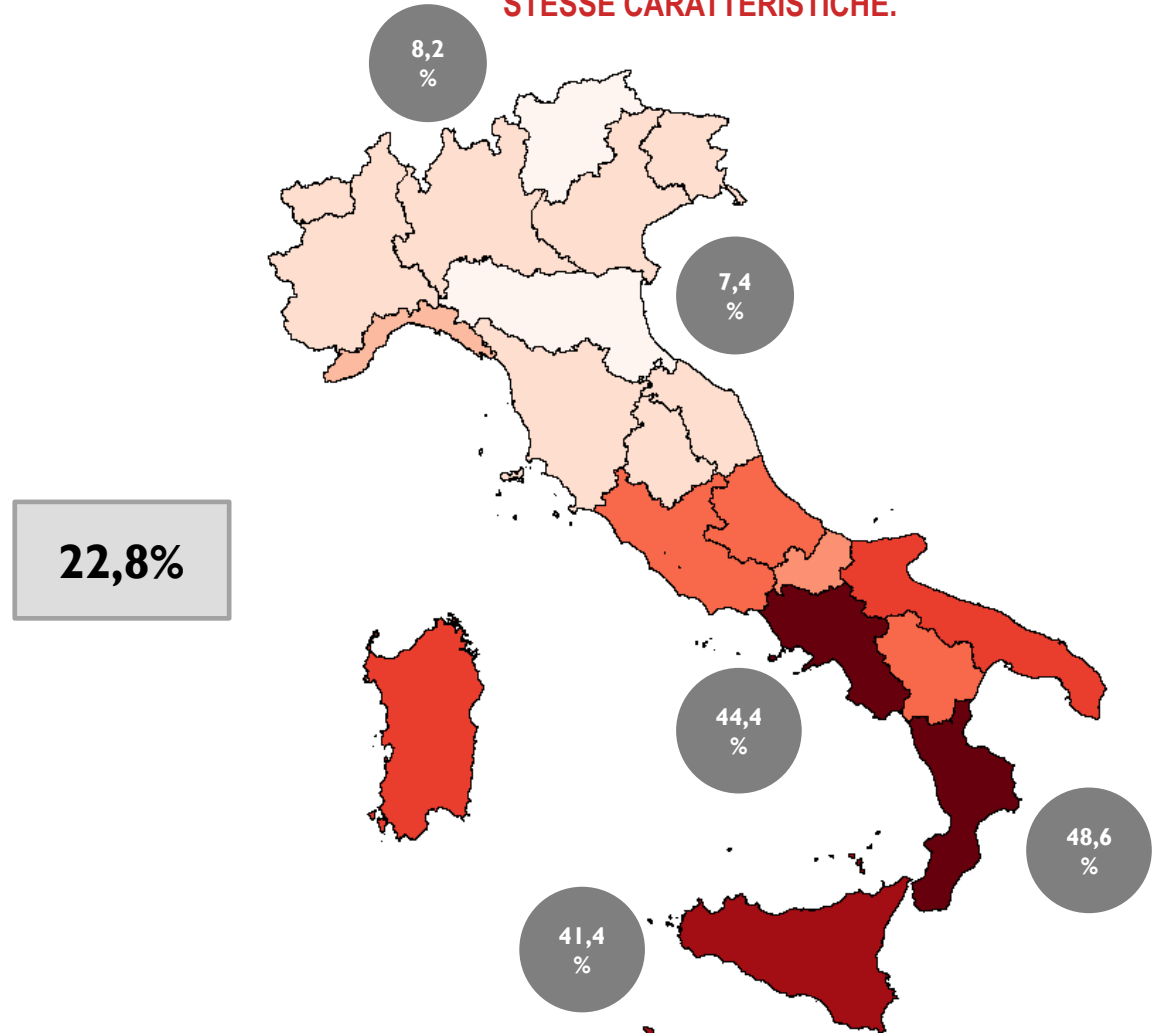
- L'**Indagine Eu-Silc** (Statistics on Income and Living Conditions) costituisce una delle principali fonti di dati sulla **situazione sociale** e sul **disagio economico** dei Paesi dell'Unione europea. Gli indicatori sono incentrati sul reddito e sull'esclusione sociale, in un approccio multidimensionale al problema e con una particolare attenzione agli aspetti di deprivazione materiale e sociale.
- L'Italia partecipa al progetto con l'Indagine su "**Reddito e condizioni di vita delle famiglie**", svolta a cadenza annuale a partire dal 2004. La popolazione di riferimento è costituita da tutte le famiglie residenti in Italia al momento dell'intervista e dai relativi componenti. Tutti i componenti della famiglia sono rilevati, ma solo le persone di 16 anni o più sono intervistate.
- Nel 2021 è stato implementato, in aggiunta alle variabili rilevate annualmente, il **modulo ad hoc "Minori"**, con cadenza triennale, dedicato alle condizioni di vita dei minori di 16 anni. La precedente rilevazione del modulo ad hoc è stata effettuata una tantum nel 2017.
- In particolare, le informazioni raccolte attraverso il modulo "Minori" ha consentito il calcolo di un **indice specifico di deprivazione materiale e sociale**, condiviso a livello internazionale e basato su alcune caratteristiche, condizioni e situazioni tipiche dei minori.

# Rischio di povertà o esclusione sociale (2023)

Il **rischio di povertà o di esclusione sociale** è un indicatore che esprime la percentuale di persone che si trovano in almeno una delle seguenti tre condizioni:

- 1) vivono in famiglie a **rischio di povertà**;
- 2) vivono in famiglie in condizioni di **grave deprivazione materiale e sociale** (indicatore Europa 2030);
- 3) vivono in famiglie a **bassa intensità di lavoro** (indicatore Europa 2030).

RISCHIO DI POVERTÀ O DI ESCLUSIONE SOCIALE PER REGIONE. ANNO 2023, PER 100 INDIVIDUI CON LE STESS E CARATTERISTICHE.

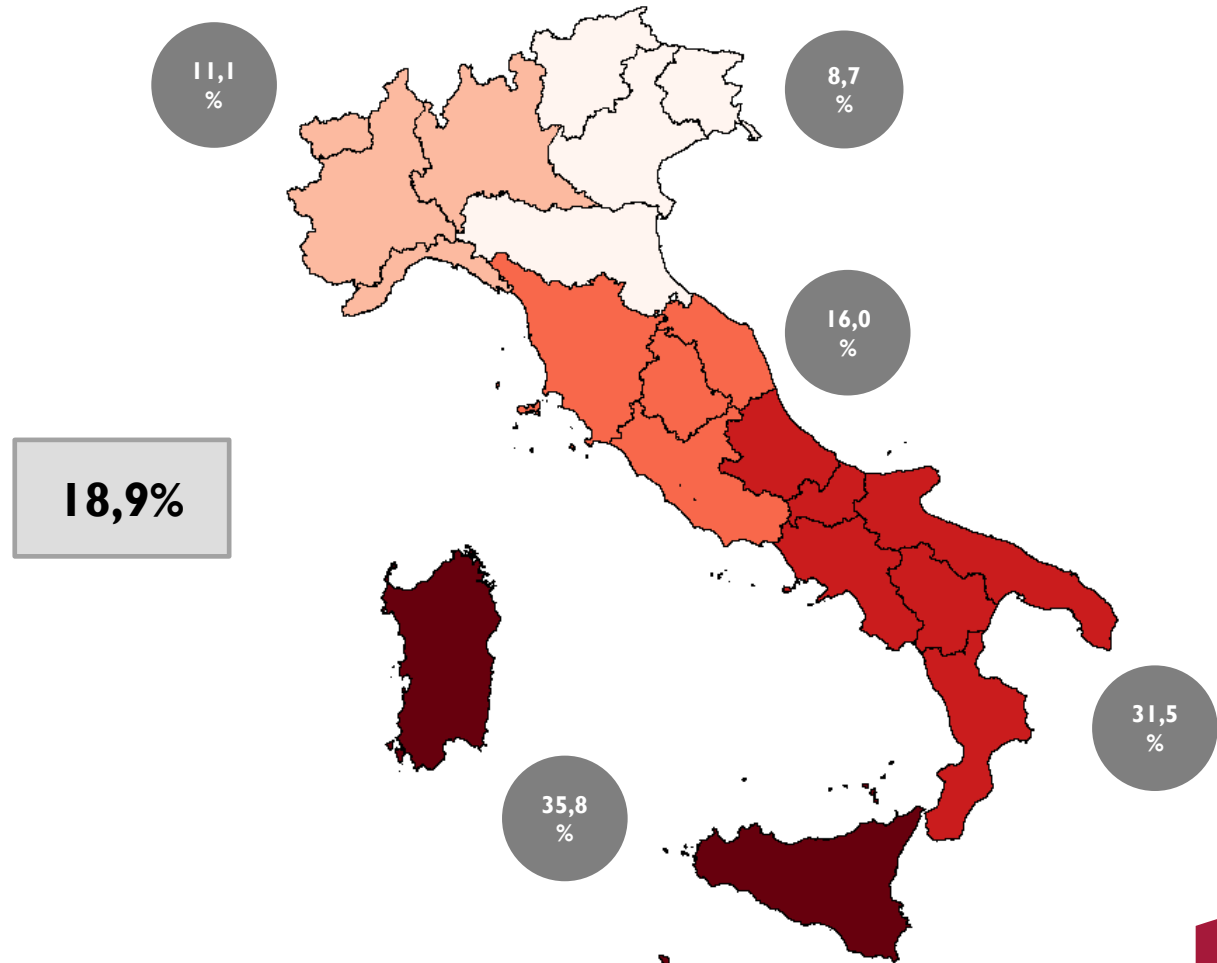


# Rischio di povertà (2023)

Il **rischio di povertà o di esclusione sociale** è un indicatore che esprime la percentuale di persone che si trovano in almeno una delle seguenti tre condizioni:

- 1) vivono in famiglie a **rischio di povertà**;
- 2) vivono in famiglie in condizioni di **grave deprivazione materiale e sociale** (indicatore Europa 2030);
- 3) vivono in famiglie a **bassa intensità di lavoro** (indicatore Europa 2030).

**RISCHIO DI POVERTÀ PER RIPARTIZIONE. ANNO 2023, PER 100 INDIVIDUI CON LE STESSE CARATTERISTICHE.**

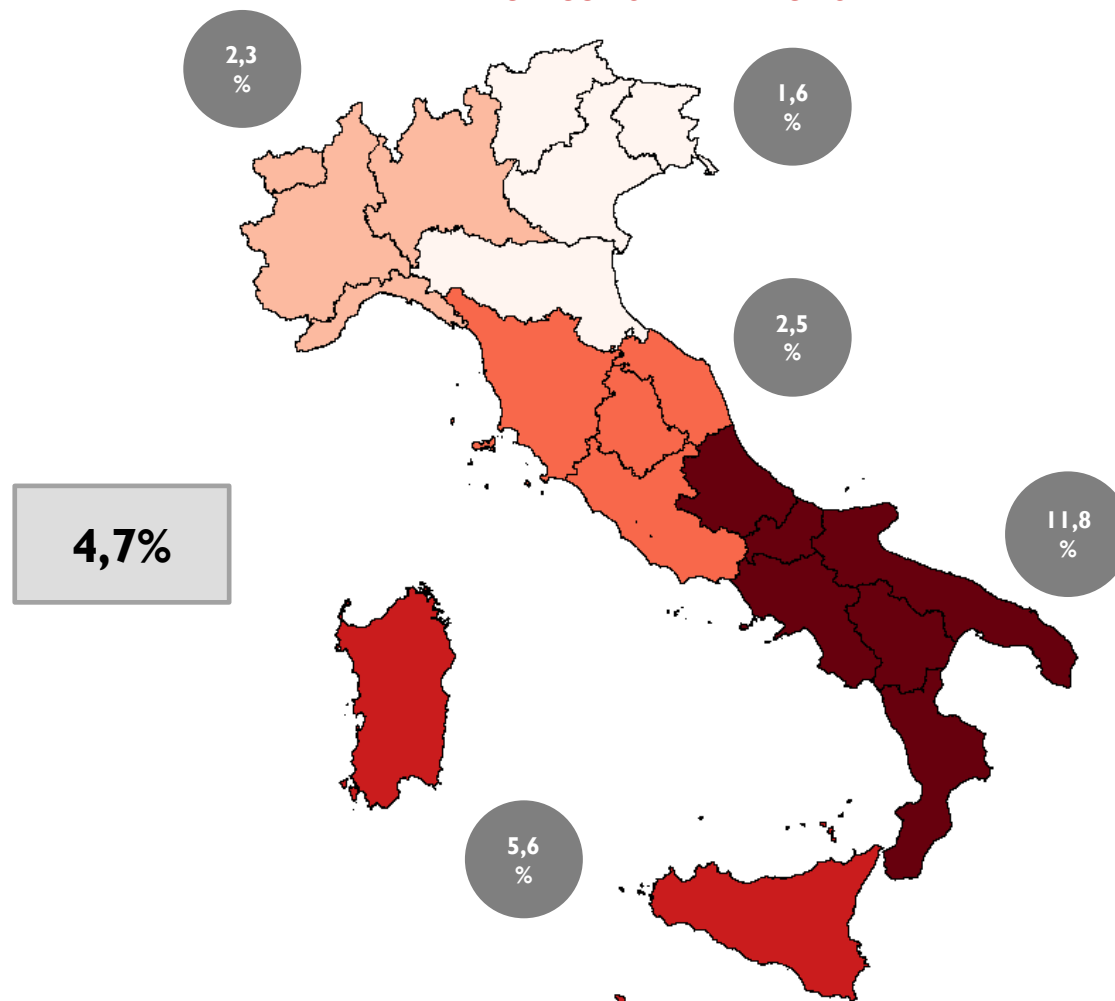


# Grave deprivazione materiale e sociale (2023)

Il **rischio di povertà o di esclusione sociale** è un indicatore che esprime la percentuale di persone che si trovano in almeno una delle seguenti tre condizioni:

- 1) vivono in famiglie a **rischio di povertà**;
- 2) vivono in famiglie in condizioni di **grave deprivazione materiale e sociale** (indicatore Europa 2030);
- 3) vivono in famiglie a **bassa intensità di lavoro** (indicatore Europa 2030).

GRAVE DEPRIVAZIONE MATERIALE E SOCIALE PER RIPARTIZIONE. ANNO 2023, PER 100 INDIVIDUI CON LE STESS E CARATTERISTICHE.

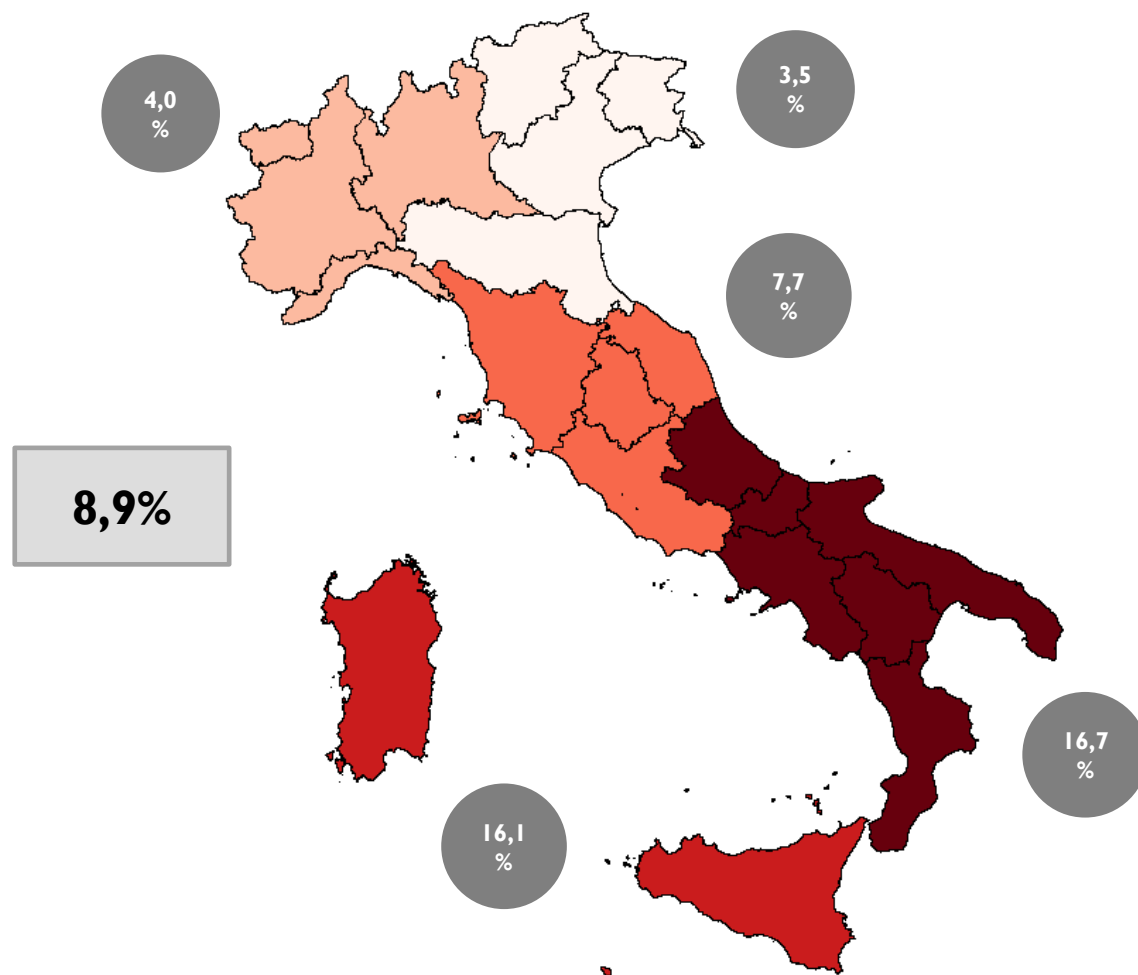


# Bassa intensità di lavoro (2023)

Il **rischio di povertà o di esclusione sociale** è un indicatore che esprime la percentuale di persone che si trovano in almeno una delle seguenti tre condizioni:

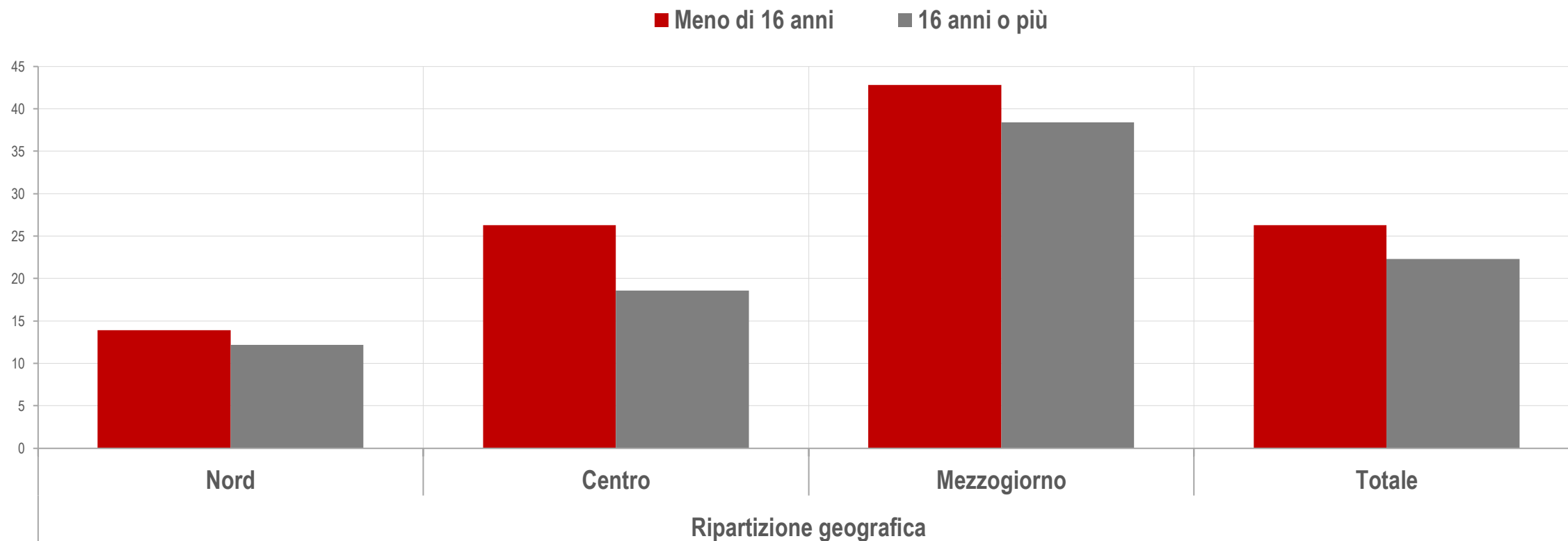
- 1) vivono in famiglie a **rischio di povertà**;
- 2) vivono in famiglie in condizioni di **grave deprivazione materiale e sociale** (indicatore Europa 2030);
- 3) vivono in famiglie a **bassa intensità di lavoro** (indicatore Europa 2030).

**BASSA INTENSITA' DI LAVORO PER RIPARTIZIONE. ANNO 2023, PER 100 INDIVIDUI CON LE STESSE CARATTERISTICHE.**



# Rischio di povertà o esclusione sociale (2023)

INDIVIDUI A RISCHIO DI POVERTÀ O ESCLUSIONE SOCIALE, PER RIPARTIZIONE GEOGRAFICA E CLASSE DI ETÀ. Anno 2023, per 100 individui con le stesse caratteristiche.



# La grave deprivazione materiale e sociale

## INDICATORE ANNUALE:

- **almeno sette segnali** di deprivazione materiale e sociale **su una lista di 13** (sette relativi alla famiglia e sei relativi all'individuo)

1. Spese impreviste
2. Arretrati con bollette, affitto, mutuo o altro tipo di prestito
3. Una settimana di vacanza all'anno
4. Un pasto proteico almeno una volta ogni due giorni
5. Riscaldare adeguatamente l'abitazione
6. Automobile
7. Sostituire mobili danneggiati o fuori uso
8. Connessione internet utilizzabile a casa
9. Sostituire gli abiti consumati con capi di abbigliamento nuovi
10. Pasti fuori casa
11. Due paia di scarpe in buone condizioni
12. Esigenze personali
13. Attività di svago fuori casa a pagamento

## INDICATORE SPECIFICO:

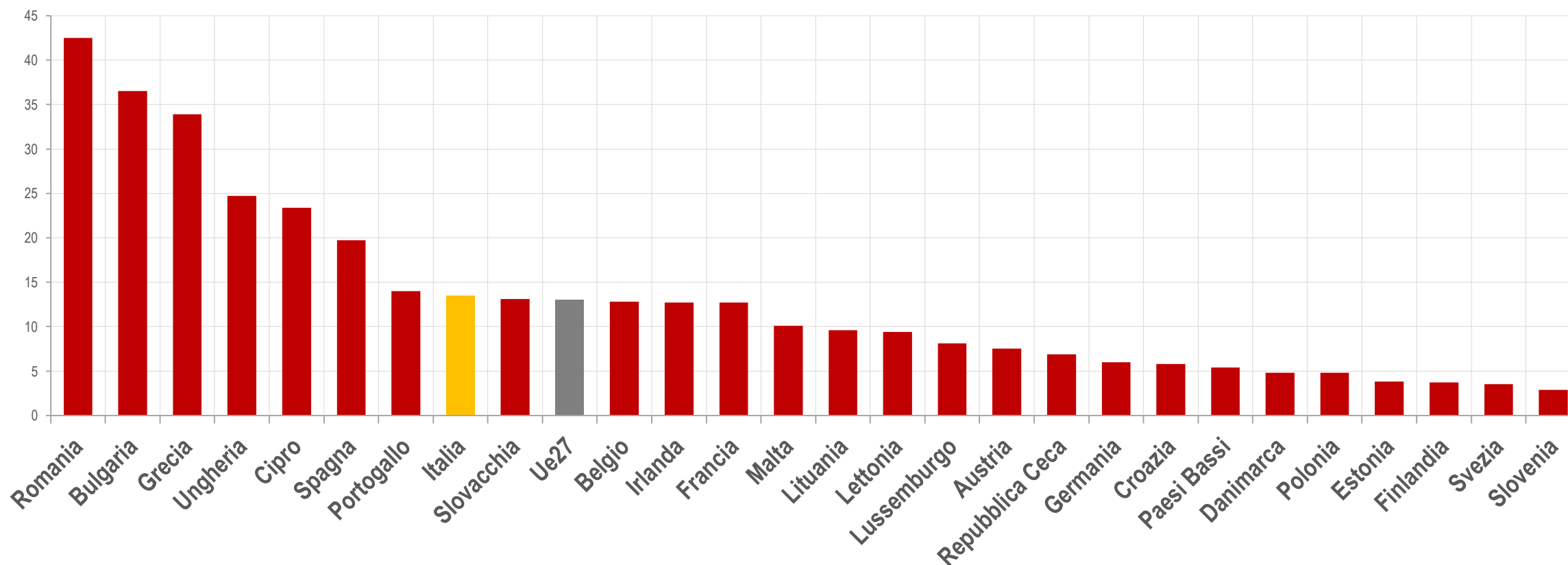
- **almeno tre segnali** di deprivazione materiale e sociale **su una lista di 17** (5 relativi alla famiglia e dodici relativi al minore)

1. Automobile
2. Connessione internet utilizzabile a casa
3. Sostituire mobili danneggiati o fuori uso
4. Arretrati con bollette, affitto, mutuo o altro tipo di prestito
5. Riscaldare adeguatamente l'abitazione
6. Sostituire gli abiti consumati con capi di abbigliamento nuovi
7. Due paia di scarpe in buone condizioni
8. Frutta fresca e verdura una volta al giorno
9. Un pasto proteico una volta al giorno
10. Libri extrascolastici adatti all'età
11. Giochi da usare all'aria aperta
12. Giochi da usare in casa
13. Attività di svago fuori casa a pagamento
14. Festeggiare il compleanno, l'onomastico, o altri eventi
15. Invitare gli amici per giocare
16. Partecipare a gite scolastiche e ad eventi a pagamento
17. Una settimana di vacanza all'anno



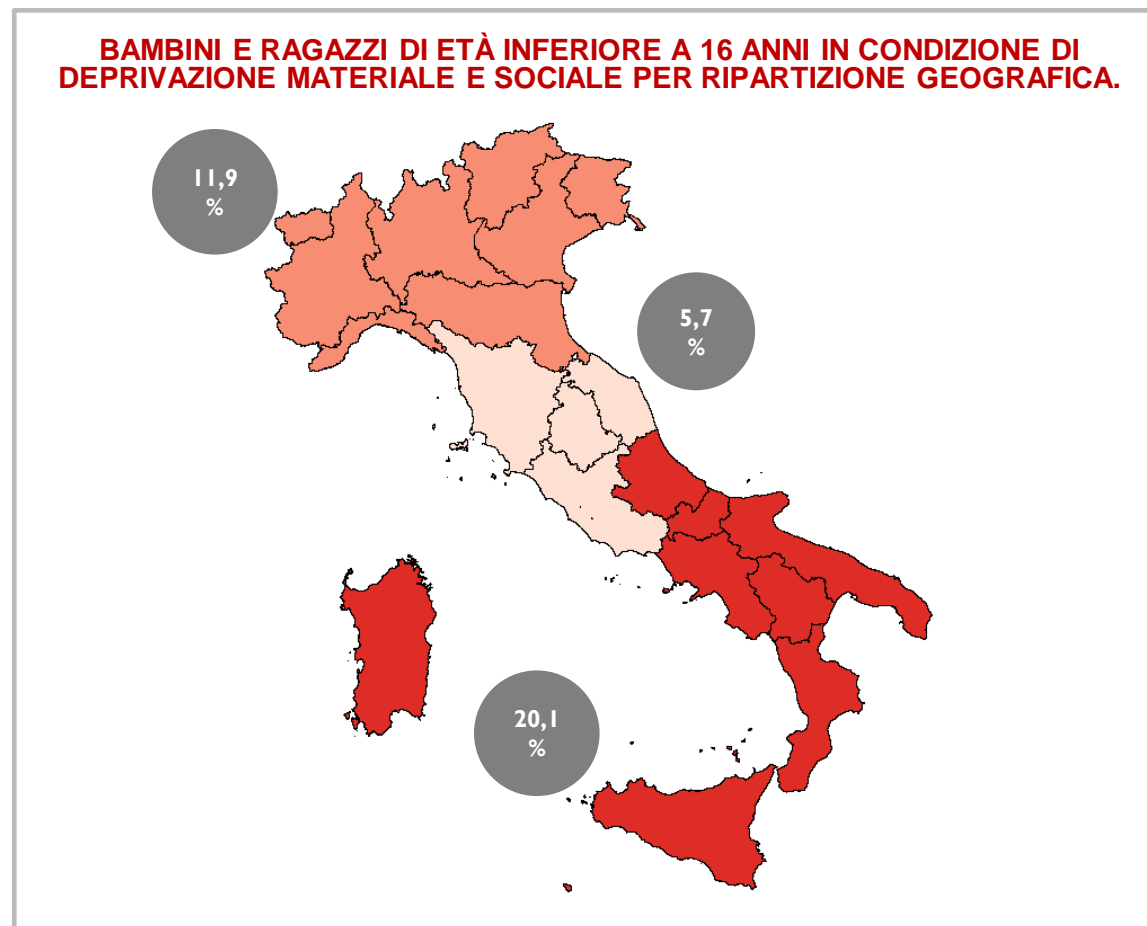
# La deprivazione materiale e sociale tra i minori in Europa (2021)

**BAMBINI E RAGAZZI DI ETÀ INFERIORE A 16 ANNI IN CONDIZIONE DI DEPRIVAZIONE MATERIALE E SOCIALE SPECIFICA NEI PAESI UE27.**  
Anno 2021, per 100 bambini e ragazzi con le stesse caratteristiche.



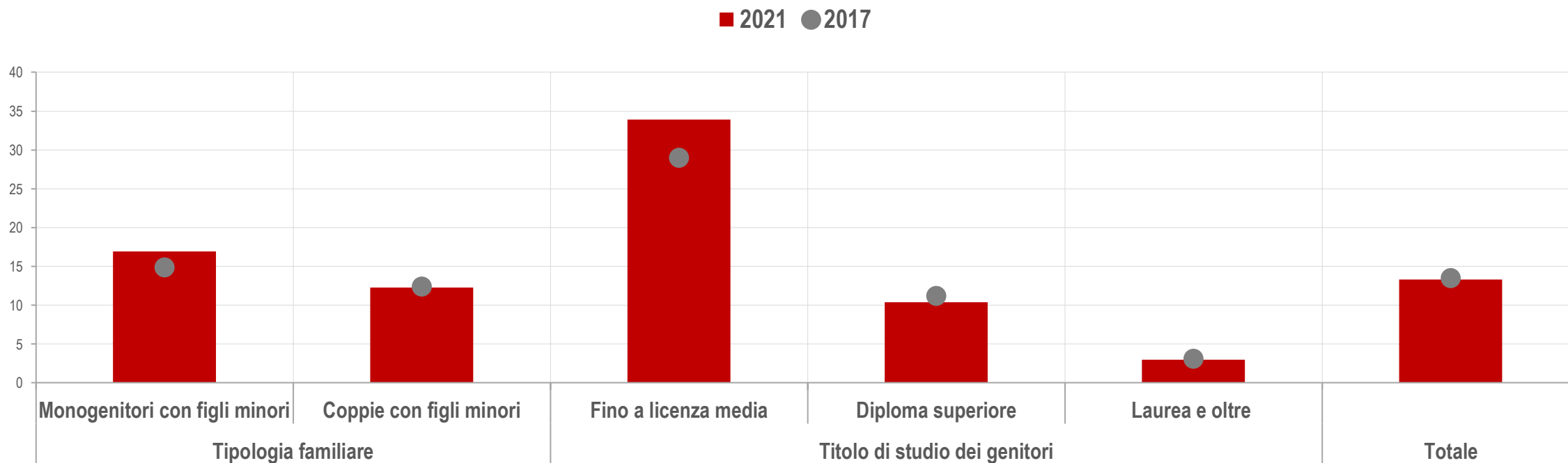
# La deprivazione materiale e sociale tra i minori in Italia (2021)

- Nel 2021 l'incidenza più elevata dell'indicatore si registra nel **Mezzogiorno** (20,1%)
- La classe di età più colpita è quella dei minori di **età compresa tra 12 e 15 anni** (14,8%)
- L'incidenza di deprivazione è minore tra le famiglie la cui fonte principale di reddito è quella da **lavoro dipendente o autonomo** (rispettivamente 11,7% e 6,3%)
- L'incidenza della deprivazione diminuisce all'aumentare del **numero di percettori di reddito** in famiglia (21,1% nel caso di un solo percettore, 9,1% nel caso di due o più percettori)










# La deprivazione materiale e sociale tra i minori in Italia (2021)

**BAMBINI E RAGAZZI DI ETÀ INFERIORE A 16 ANNI IN CONDIZIONE DI DEPRIVAZIONE MATERIALE E SOCIALE PER TIPOLOGIA FAMILIARE E TITOLO DI STUDIO. Anni 2017 e 2021, per 100 bambini e ragazzi con le stesse caratteristiche.**



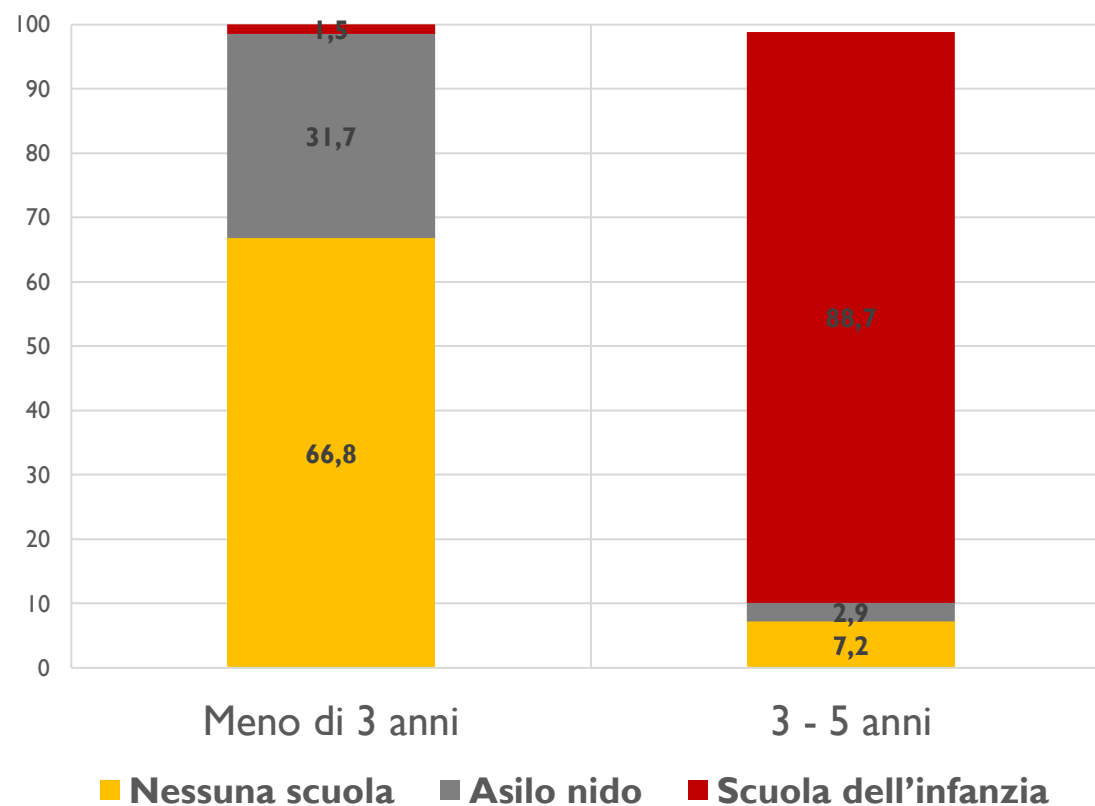
# La deprivazione materiale e sociale tra i minori in Italia (2021)

**BAMBINI E RAGAZZI DI ETÀ INFERIORE A 16 ANNI DEPRIVATI PER ITEM DI DEPRIVAZIONE PIÙ FREQUENTE. Anno 2021, per 100 bambini e ragazzi con le stesse caratteristiche.**

- Non potersi permettere **una settimana di vacanza l'anno (81,3%)** 
- Non potersi permettere **attività di svago fuori casa a pagamento (58,4%)** 
- Non potersi permettere di **invitare gli amici per giocare (34,9%)** 
- Non potersi permettere di **partecipare a gite scolastiche e ad eventi a pagamento (31,3%)** 
- Non potersi permettere **libri extrascolastici adatti all'età (29,3%)** 
- Non potersi permettere **giochi da usare all'aria aperta (27,1%)** 
- Non potersi permettere di **festeggiare il compleanno, l'onomastico, o altri eventi (25,5%)** 

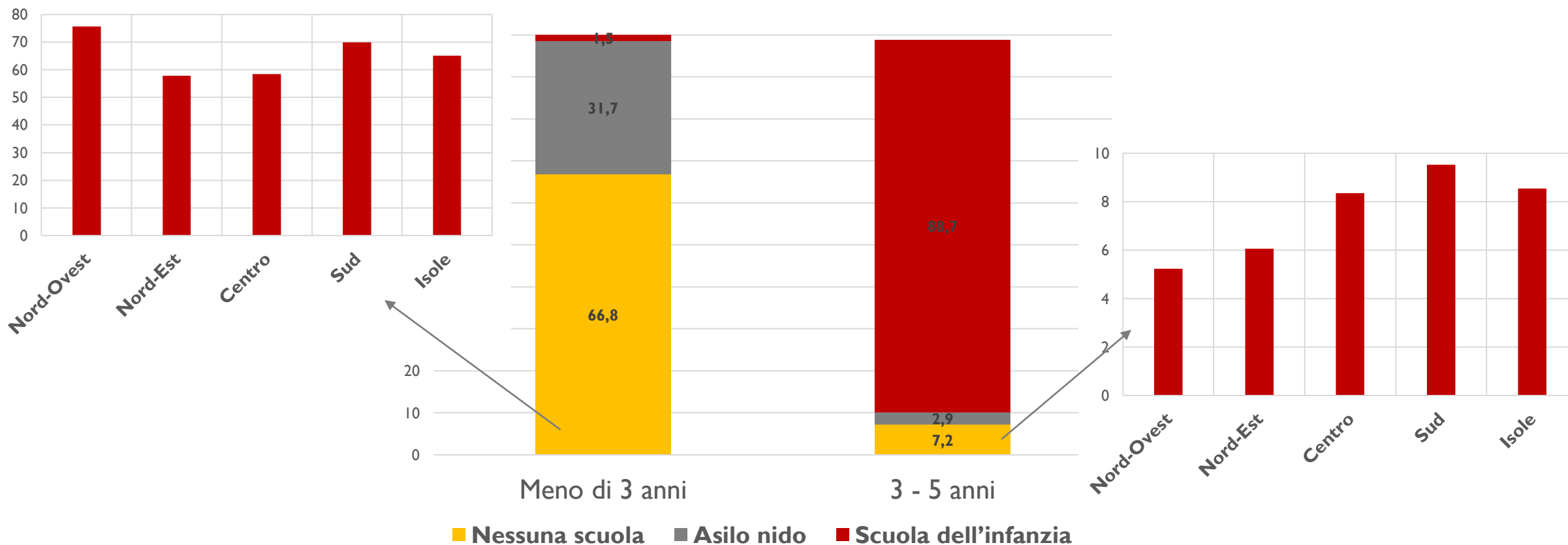
# Accesso dei minori ai servizi educativi per l'infanzia - 2023

BAMBINI DI ETÀ COMPRESA TRA 0 E 5 ANNI, PER CLASSE DI ETÀ E SCUOLA FREQUENTATA. Anno 2023, per 100 bambini con le stesse caratteristiche.



# Accesso dei minori ai servizi educativi per l'infanzia - 2023

BAMBINI DI ETÀ COMPRESA TRA 0 E 5 ANNI, PER CLASSE DI ETÀ E SCUOLA FREQUENTATA. Anno 2023, per 100 bambini con le stesse caratteristiche.



# Conclusioni

---

- Nel 2023, il **rischio di povertà o esclusione sociale** colpisce il 26,3% dei bambini e ragazzi di età inferiore a 16 anni, a fronte del 22,8% del totale della popolazione. I minori sono più svantaggiati quando risiedono nel Sud e nelle Isole, rispetto al Centro e al Nord.
- I **minori di cittadinanza straniera** mostrano un rischio di povertà o esclusione sociale pari a 41,5%, valore superiore di quasi 15 punti percentuali rispetto al dato dei coetanei di cittadinanza italiana.
- Nel 2021, la quota di minori di 16 anni in **condizione di deprivazione materiale e sociale specifica** è pari al 13,0% nell'Ue27 e al 13,5% in Italia.
- In Italia, a livello territoriale, nel 2021 l'incidenza più elevata della deprivazione materiale e sociale specifica si registra nel **Mezzogiorno**.
- Il **titolo di studio dei genitori** gioca un ruolo importante nel determinare le condizioni di vita dei minori. Nel 2021 la deprivazione materiale e sociale specifica dei minori è pari a 3,0% se il titolo di studio (il più alto dei due) è superiore o uguale alla laurea, raggiungendo il 33,9% nel caso di titolo di studio inferiore o uguale alla licenza media.
- Il **mancato accesso ai servizi educativi per l'infanzia** è associato ad una maggiore incidenza di deprivazione materiale e sociale, sia nella fascia di età 0-2 anni ma soprattutto per i bambini in età compresa tra 3 e 5 anni.

# Grazie

LIVIA CELARDO | [livia.celardo@istat.it](mailto:livia.celardo@istat.it)

FRANCESCA GALLO | [francesca.gallo@istat.it](mailto:francesca.gallo@istat.it)

MARIAGLORIA NARILLI | [mariagloria.narilli@istat.it](mailto:mariagloria.narilli@istat.it)